


GLASS MED Minimax®




**CHOCO
POP**



MIX IT UP




**STRAWBERRY
MAX**




**PEANUT
POWER**



**STRAWBERRY
COOL**



**APRIKOS
BANANARAMA**



PEANUT POWER

- 60 g pastöriserad äggula eller 3 st vanliga äggulor
- 30 g strösocker
- 1 flaska Resource® MiniMax® Chokladsmak
- 1 Lion peanut chokladbit (41 g, hackad)

Värm Resource® MiniMax® långsamt till 60°C. Vispa ihop äggulorna med sockret så att det blir pösigt.

Vispa ner den varma drycken i äggblandningen och vänd ner den hackade chokladbiten. Ställ in i frysen direkt. Rör om blandningen 2-4 ggr i timmen under 2-3 timmar. Ju större bunke du använder, desto snabbare stelnar glassen och blir färdig att servera.

Obs! innehåller jordnötter.

Tips! Använd glassmaskin om du har.

APRIKOS BANANARAMA

- 1 flaska Resource® MiniMax® Banan/Aprikossmak
- 1 dl vispgrädde
- finhackad choklad
- 4-6 glassformar

Strö choklad i botten av glassformarna. Vispa grädden lätt och håll försiktigt ned Resource® MiniMax® och blanda. Håll upp i glassformarna. Ställ i frysen 6-8 timmar.

MIX IT UP

- 250 g frusna bananer i skivor
- 1 flaska Resource® MiniMax® Banan/Aprikossmak

Lägg ingredienserna i en mixer och blanda till en massa. Servera direkt.



Tips: Färdiga strutar och glassformar till pinnglassarna går att köpa i välsorterade matvarubutiker. Till bägarglassarna går det bra att använda en lämplig skål som finns hemma.

För att säkerställa att äggen inte innehåller några bakterier/patogener, rekommenderar vi att använda pastöriserade ägg.

DET SKA VARA GOTT ATT VÄXA UPP

Livsmedel för speciella medicinska ändamål. För kostbehandling av patienter med malnutrition eller i risk för malnutrition. Ska användas under medicinsk övervakning. Endast lämplig från 1 års ålder. Produkterna kan köpas på apotek eller förskrivas på livsmedelsanvisning för barn under 16 år.

Information riktad till dig som förälder

För mer information kontakta gärna din läkare/dietist eller besök vår hemsida www.nestlehealthscience.se/produkter/minimax

CHOCO POP

- 40 g pastöriserad äggvita eller 1-1½ st vanliga äggvitor
- 20 g strösocker
- 1 flaska Resource® MiniMax® Chokladsmak
- färska hallon
- 4-6 glassformar

Fördela 4-6 hallon i varje glassform. Vispa äggvitor och socker till ett hårt skum och vänd sedan försiktigt ned Resource® MiniMax®. Håll upp i formarna och ställ i frysen 6-8 timmar.

STRAWBERRY MAX

- 40 g pastöriserad äggvita eller 1-1½ st vanliga äggvitor
- 40 g pastöriserad äggula eller 2 st vanliga äggulor
- 30 g strösocker
- 1 dl grädde
- 1 flaska Resource® MiniMax® Jordgubbssmak
- 3 msk jordgubbssylt

Vispa äggvitorna hårt och vispa grädden. Vispa äggulorna och socker till en luftig äggsmet. Blanda ihop Resource® MiniMax® med äggsmeten. Rör ner grädden och jordgubbssylten i äggsmeten. Vänd sist ner äggvitorna. Rör om i glassen med jämna mellanrum under frysningen, för att undvika iskristaller.

Tips! Använd glassmaskin om du har.

STRAWBERRY COOL

- 1 flaska Resource® MiniMax® Jordgubbssmak
- 250 g frusna jordgubbar

Mixa ingredienserna tills det inte finns några hela jordgubbar kvar. Servera direkt.

